

GALIASTRO 5.4 Profi

Betriebssystem Windows 7/8/10, 32- oder 64 bit.

Installieren von Download oder CD

1. Bitte die Installationsdatei *.exe doppelt anklicken oder die Galiastro-Profi-CD einlegen,
2. den Anweisungen und den Vorgaben auf dem Bildschirm folgen,
3. Falls Sie dazu aufgefordert werden: Lizenzdaten eingeben oder einfügen, exakt so, wie sie per E-Mail oder Brief zugesendet wurden,
4. fertig!

Was geschieht mit einer früheren Version Profi, die bereits installiert ist?

1. Das bisherige Galiastro Profi der Versionen 4 bleibt bestehen und funktioniert weiterhin, kann aber nie gleichzeitig mit der Profi Version 5 gestartet werden und umgekehrt.
2. Wenn nach dem Gebrauch einer früheren Version die neue Version gestartet wird, erscheint möglicherweise zuerst eine Meldung: Die Datei «C:\PDOXURS:NET» muss gelöscht werden...».
3. Bitte bestätigen Sie mit OK, und geben Sie anschließend die Erlaubnis, damit die Datei gelöscht wird.
4. Sie können später die frühere Version über die Systemsteuerung deinstallieren.

Was geschieht mit einer Version Profi 5, die bereits installiert ist?

Das bisherige Galiastro Profi 5.x wird aktualisiert.

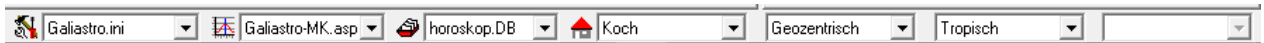
Bitte sichern Sie vor dem Installieren Ihre persönlichen Horoskopdatenbanken!

Die Neuerungen in der Version 5.4

- Neue Registerkarte «Fixsterne». Die tropisch berechneten Fixsternpositionen finden Sie im rechten Fenster unter den Häuserpositionen
- Drei editierbare Fixsternformulare
- Lineare Ephemeriden Darstellung im Querformat anstelle Hochformat. Bitte vermeiden Sie mit dem Mausrad zu zoomen, weil dann die Berechnungen erneut aktiviert werden!
- Import und Export der Galiastro Datenbanken von und nach Excel (csv)
- Import und Export der Sprachendateien der Menüführung (zum editieren der Menü-Übersetzungen).

Die Neuerungen in der Version 5.3

- Neuer Schalter Geozentrisch/Heliozentrisch
- Neuer Schalter Tropisch/Siderisch

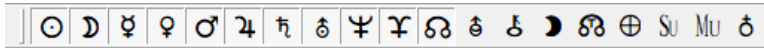


- Anyamsas bei Siderisch: Fagan Bradley Lahiri Deluce Raman Ushashahi Krishnamurti Djawhal Khul Yukteshwar JN Bhasin
- Die bisherige Darstellung war Geozentrisch/Tropisch, das ist die populärste Darstellung. Sie können nun aber auch Kombinationen wie Geozentrisch/Siderisch, Heliozentrisch/Tropisch und Heliozentrisch/Siderisch darstellen.
- Orte- und Zeitzonendatenbank mit weltweiten Sommerzeiten bis 2029

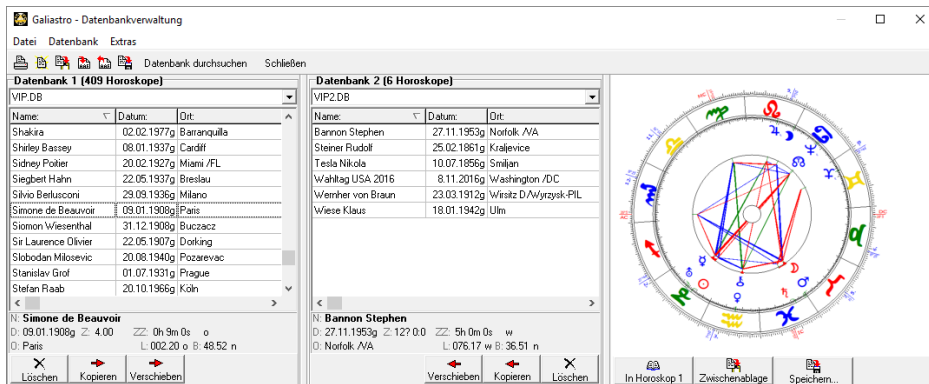
- Mondphasenrechner in eigenem Fenster, zu starten mit dem Mondsymbol in der oberen Symbolleiste und im Menu Fenster,
- Solarrechner mit Ortswahl, in eigenem Fenster, zu starten mit dem Sonnensymbol in der oberen Symbolleiste und im Menu Fenster,



- Planetenfilter in der Symbolleiste, zum An- oder Abschalten einzelner Planeten,



- Erweiterte Datenbankverwaltung mit Horoskop Anzeige,



Weitere Anpassungen und Ergänzungen

- Automatisches Um-/Abschalten von Landkarte farbig.ini,
- Für hohe Bildschirmauflösung: Unter «Technische Einstellungen» kann ein Dauerzoom bis 200% eingestellt werden,
- Bessere Ergebnisse mit [Datei/Grafik Speichern](#) und Bearbeiten/Kopieren unter /Dokumente,
- Notizen zum Horoskop jetzt auch mit E-Mail Eingabefeld,
- Vier neue Textmodule inbegriffen:
Brandler-Pracht: [Radixprognose](#), Wulfing von Rohr: [Radix-Schlüsselworte](#), [Tagestransite](#) und [Transite](#),
- Hinweis: Der Cortesi Text «Kleines Radix» kann, falls vorhanden, aus der früheren Version importiert werden!

Assistenten: Drei neue Berechnungen: [Würden](#), [Spiegelpunkte](#), [zusätzliche Transitliste](#)

Extras: Datenübernahme von früheren Versionen, die auf demselben Benutzer installiert sind, Texte aus Galiastro 4 importieren..., inkl. ini/asp Dateien (gilt auch für nachträglich installierte «alte» Textmodule für Galiastro 4),

Neue Deutungsfaktoren: unter Planeten wählen/Planetenaustauschen von GP/SU/MU mit den Schriftarten A-Locality 12b bis A-Locality 15b: interpolierte Lilith ☾, interpolierter Priapus ♃, Neue VIP Datenbank mit über 400 Horoskopen, **Horoskop Zeichnungen:** Viele neue Formulare, auch für Stundenastrologie. Neuinstallationen sind für Standardbenutzer nun auch ohne Administratoren Rechte. Aktualisiertes Handbuch Version 5.3, optional auch als Druck bestellbar.

Zürich, im Dezember 2018
Derek Elmiger, Herausgeber