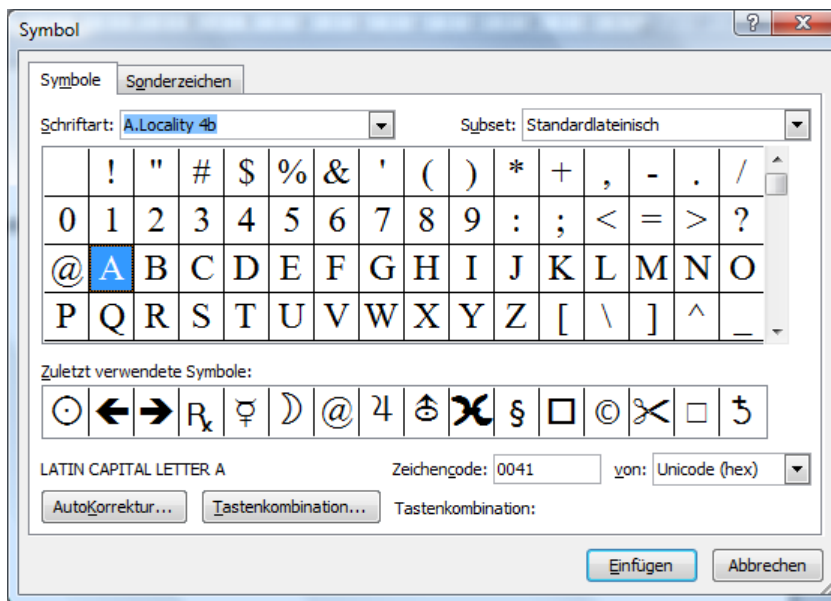


Erstellen von Tastenkombinationen in Word für astrologische Symbole

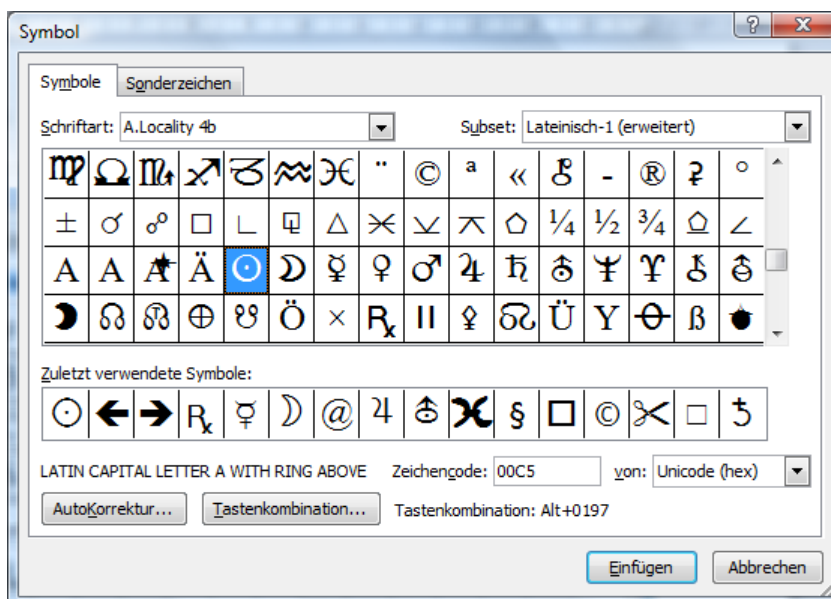
Hier dargestellt in Word 2007

Man wähle:

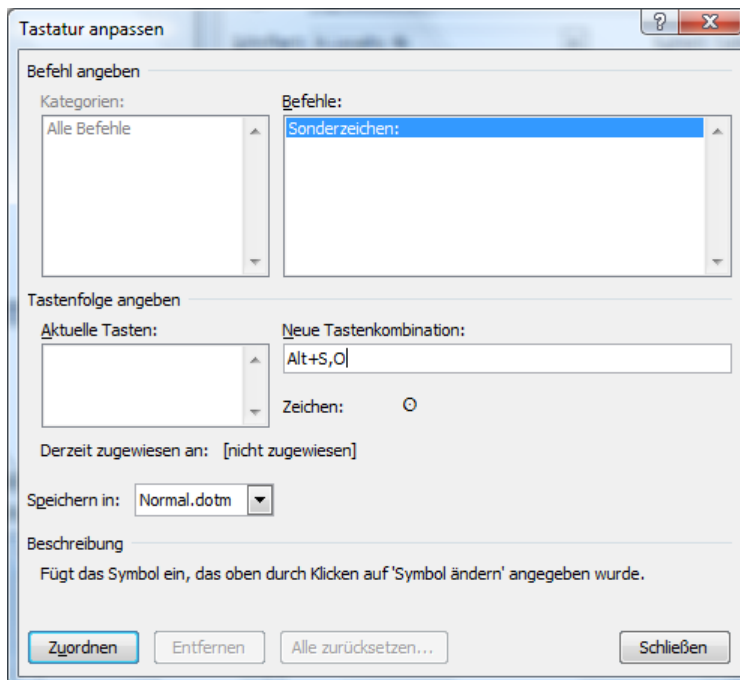
1. Einfügen
2. Symbol
3. Weitere Symbole
4. Wähle die Schriftart (hier Alocality 4b aus Galiastro):



5. Scrolle nach unten:



6. Klicken z.B. die Sonne an und erstelle eine Tastenkombination, z.B. ALT+SO (für Planet Sonne), oder nach Belieben.



7. Drückt man nun die Kombination ALT (Taste gedrückt halten) SO wird die ☉ eingefügt.
8. Das wiederhole man für alle astrologischen Symbole.
z.B. ALT+MO ergibt ☽

Man muss sich dann nur noch die Tastenkombinationen merken, dann kann man einen Text mit astrologischen Symbolen flüssig in Word schreiben.

So würde ich vorschlagen

ALT+ME für Merkur

ALT+VE für Venus

ALT+MA für Mars

ALT+WI für den Widder ...

Beispieltext:

Sonne, Mond und AC im Widder

Schreibt man:

ALT+SO, ALT+MO und AC im ALT+WI

Das Ergebnis:

☉, ☽ und AC im ♈